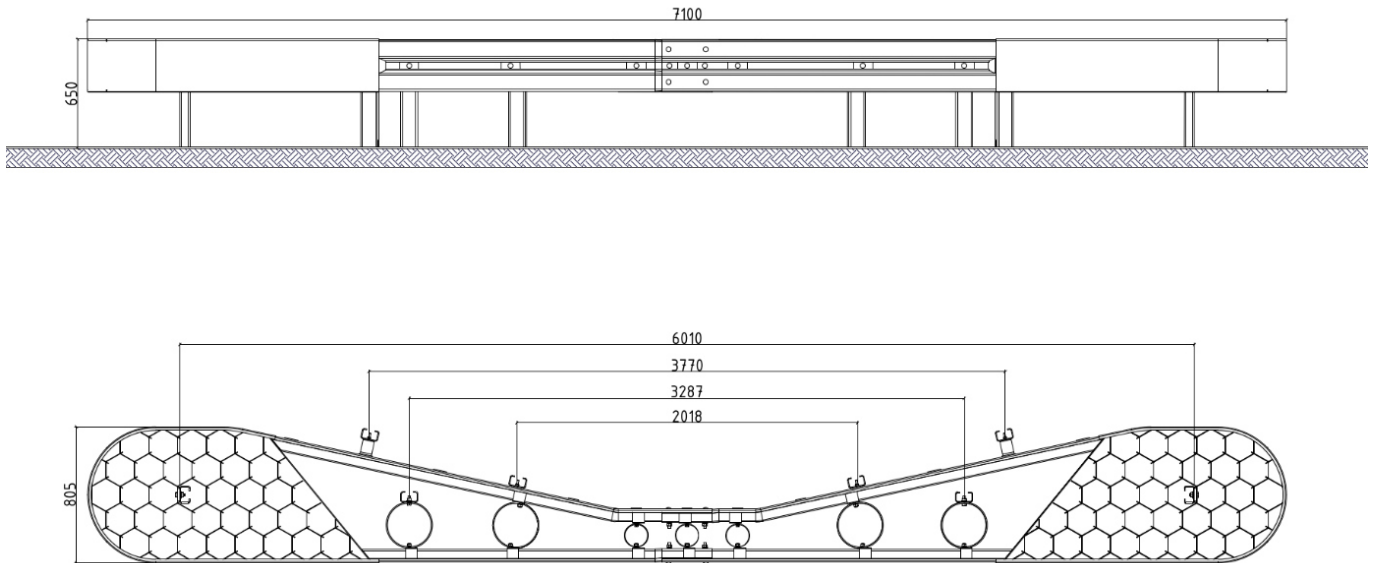


Montagetafel Protector BOS



Stückliste Verschraubung		
Teile Nr	Bezeichnung	Stück
10.00	Decklasche für M16	1
10.10	Decklasche für M10	1
40.00	Halbrundkopfschraube mit Nase M16x27 + Mu	12
40.01	Halbrundkopfschraube mit Nase M16x45 + Mu	1
40.04	Halbrundkopfschraube mit Sechskant M16x45 + Mu	4
40.30	Scheibe für M16	15
40.31	Scheibe für M16	2
40.54	Sechskantschraube M10x45	5
40.60	Scheibe für M10	5

Anziehmomente

Schrauben M16 70-90 Nm
Schrauben M10 15-20 Nm

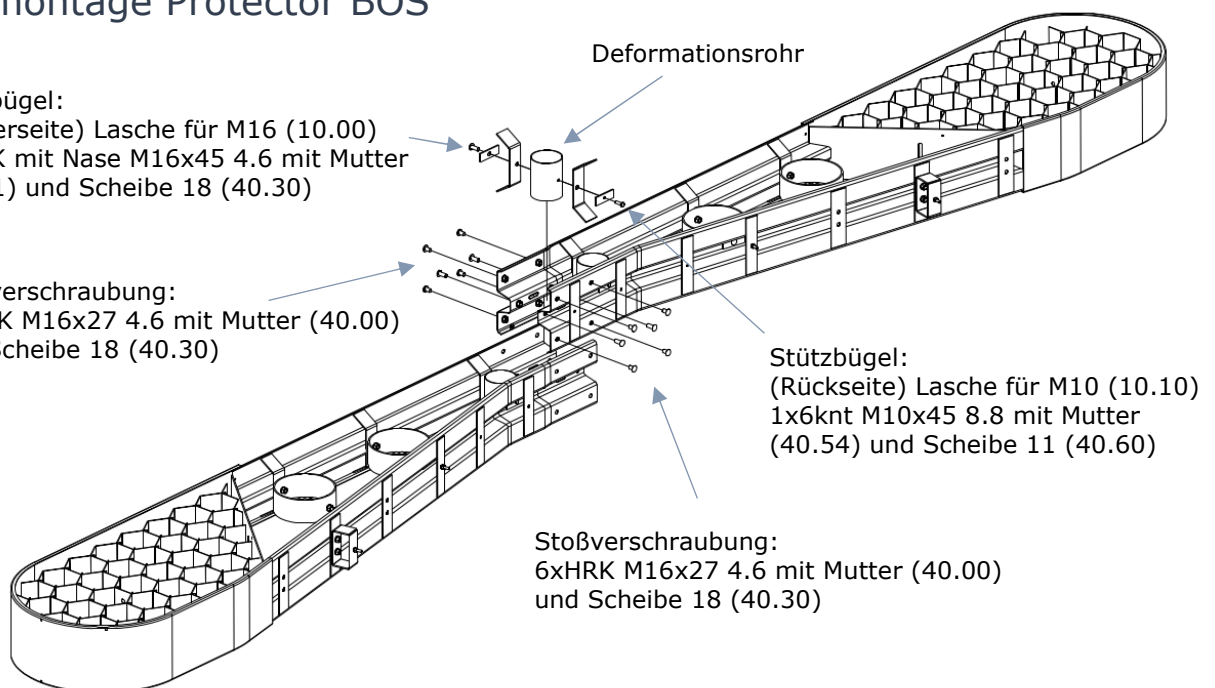
Vormontage Protector BOS

Stützbügel:

(Vorderseite) Lasche für M16 (10.00)
1xHRK mit Nase M16x45 4.6 mit Mutter (40.01) und Scheibe 18 (40.30)

Stoßverschraubung:

6xHRK M16x27 4.6 mit Mutter (40.00) und Scheibe 18 (40.30)



Stützbügel:

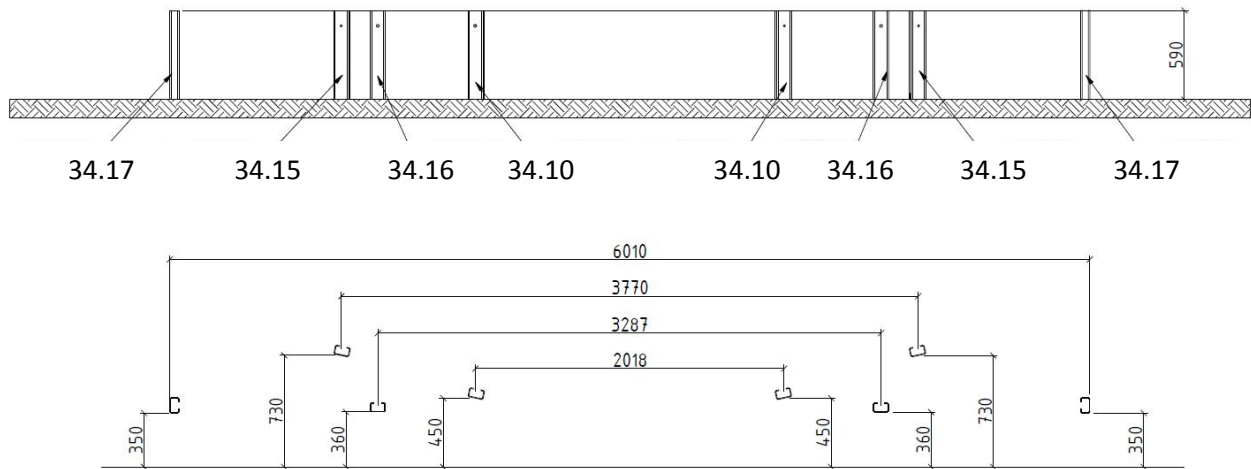
(Rückseite) Lasche für M10 (10.10)
1x6knt M10x45 8.8 mit Mutter (40.54) und Scheibe 11 (40.60)

Stoßverschraubung:

6xHRK M16x27 4.6 mit Mutter (40.00) und Scheibe 18 (40.30)

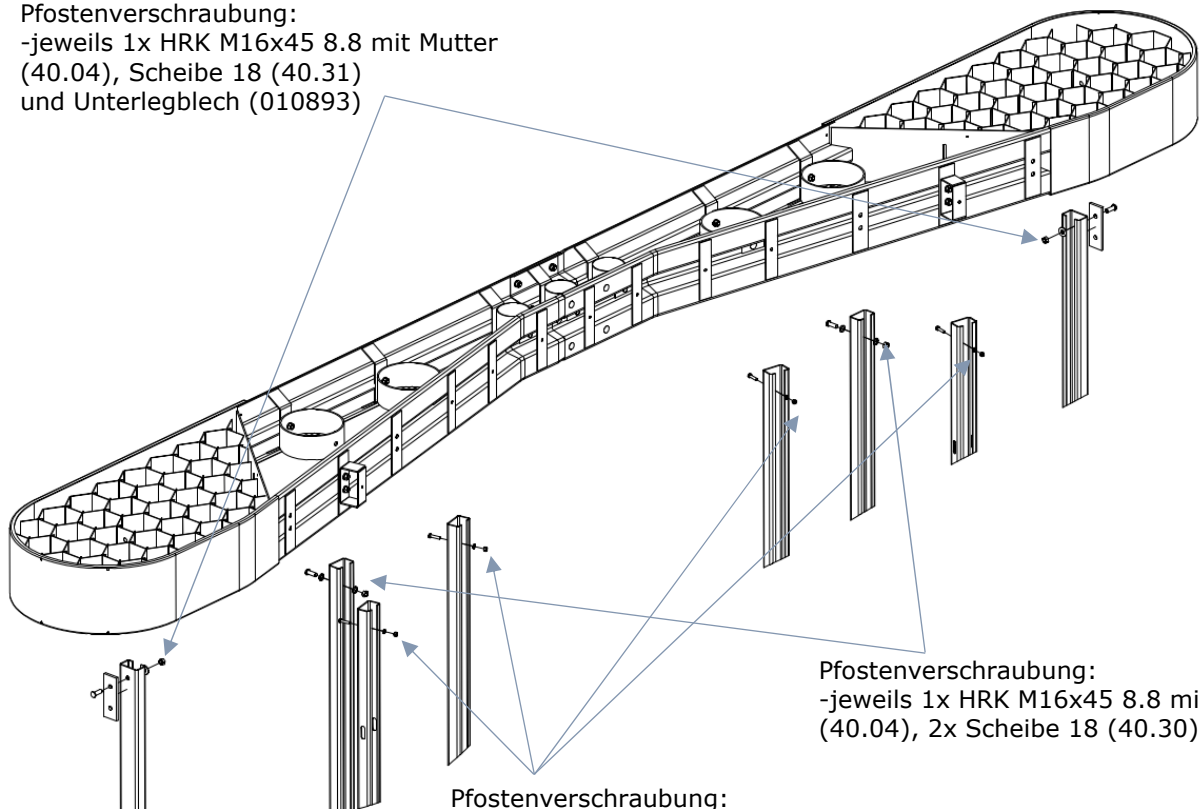
Montagetafel Protector BOS

Pfosten rammen



Endmontage

Pfostenverschraubung:
-jeweils 1x HRK M16x45 8.8 mit Mutter (40.04), Scheibe 18 (40.31) und Unterlegblech (010893)



Pfostenverschraubung:
-jeweils 1x HRK M16x45 8.8 mit Mutter (40.04), 2x Scheibe 18 (40.30)

Pfostenverschraubung:
-jeweils 1x6knt M10x45 8.8 mit Mutter (40.54) und Scheibe 11 (40.60)