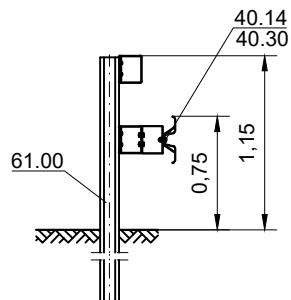
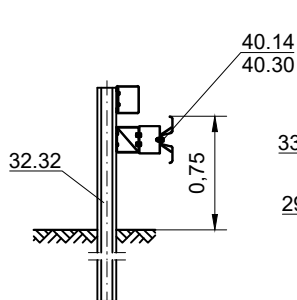


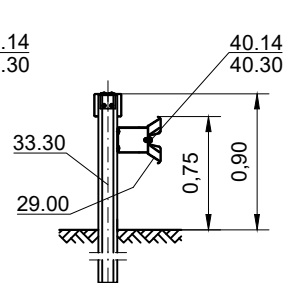
Schnitt A-A



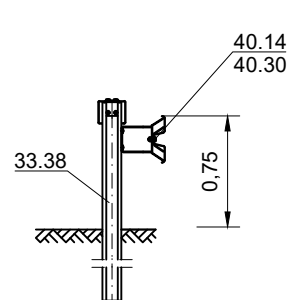
Schnitt B-B



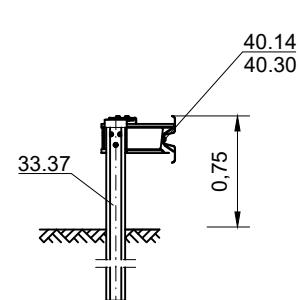
Schnitt C-C



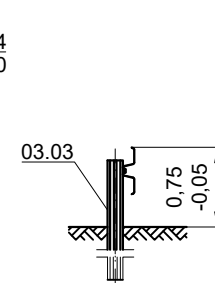
Schnitt D-D



Schnitt E-E



Schnitt F-F



Zchg. Nr. S4.1-321

Stand: Dez. 2020

**Behelfsabsenkung SUPER-RAIL
(bei geöffneter MÜF / TÜF)**

Gütegemeinschaft Stahlschutzplatten e.V.



Die Zeichnung gilt nicht für arbeitstägl. Unterbrechungen.

Stoßverschraubungen siehe S3.1-370, S4.1-110 und B1.1-502.

Profil A sinngemäß ausführen.