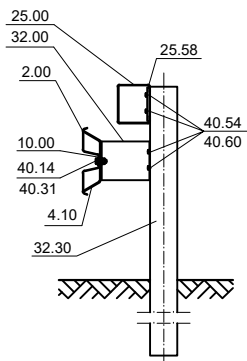
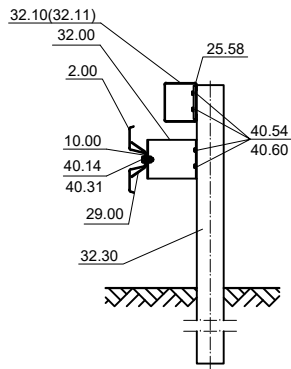


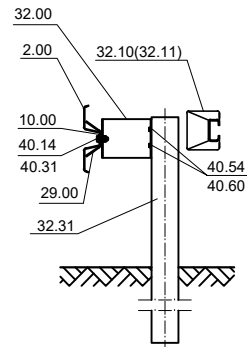
Schnitt A-A



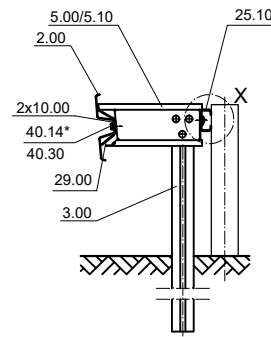
Schnitt B-B



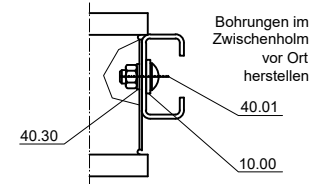
Schnitt C-C



Schnitt D-D



Detail X



* Schraube 40.14 im Bereich der EDSP nur in Verbindung mit Verstärkungsholm, ansonsten Verschraubung analog B1.1-101

Teile-Nummern und Maße, die in Klammern angegeben sind, gelten für den entsprechenden Übergang entgegen der Fahrtrichtung.
Profil A sinngemäß ausführen.

Stoß-Verschraubungen siehe B1.1-501

Zchg. Nr. **S3.1-350**

Stand: Sept. 2019

**Flextra von EDSP
auf SUPER-RAIL light**

Gütegemeinschaft Stahlschutzplanken e.V.

DIN V ENV 1317-4

H1 - W4 - B

