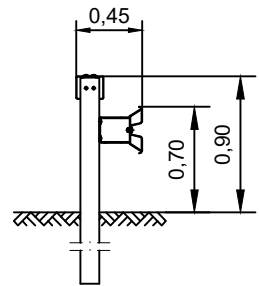
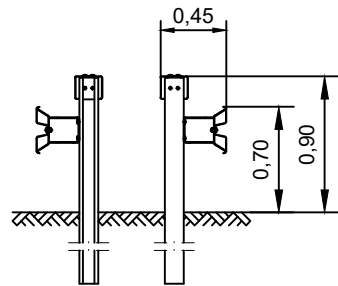


Die Ausführung ist abhängig von der Orientierung des C-125 Pfostens. Bei umgekehrter Orientierung ist Zeichnung S3.1-331 zu verwenden.

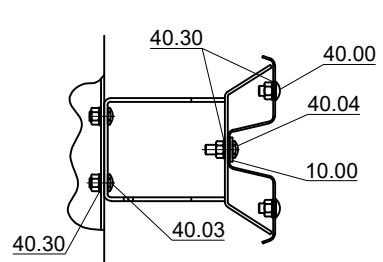
Schnitt D-D



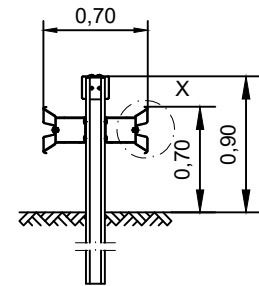
Schnitt C-C



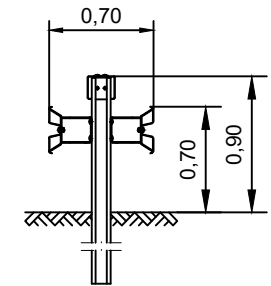
Detail X



Schnitt B-B



Schnitt A-A



Zchg. Nr. S3.1-332  
Stand: Sept. 2019

**Übergang von SUPER-RAIL Eco zweifach auf SUPER-RAIL Eco doppelt**

Gütegemeinschaft Stahlenschutzplatten e.V.



Stoß-Verschraubungen siehe B1.1-403.  
Profil A sinngemäß ausführen.