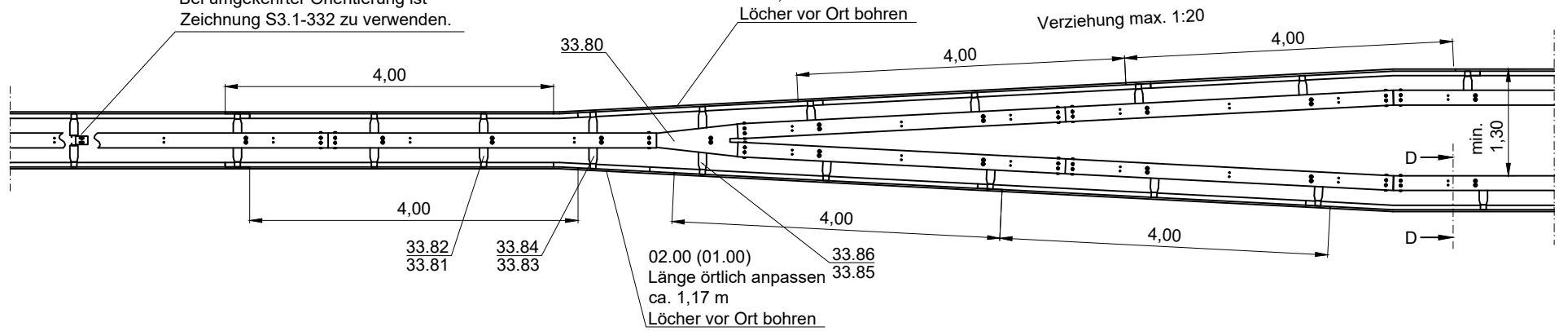


Die Ausführung ist abhängig von der Orientierung des C-125 Pfostens .  
Bei umgekehrter Orientierung ist Zeichnung S3.1-332 zu verwenden.

02.00 (01.00)  
Länge örtlich anpassen  
ca. 2,98 m  
Löcher vor Ort bohren



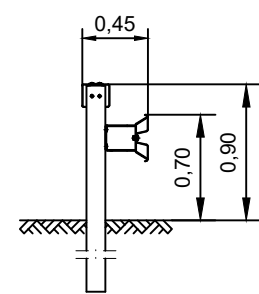
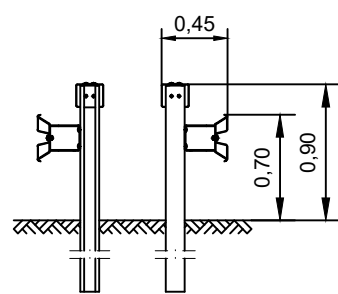
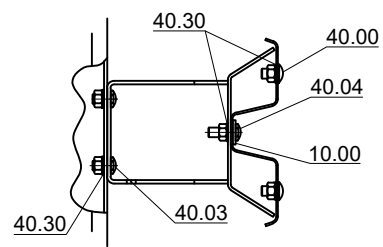
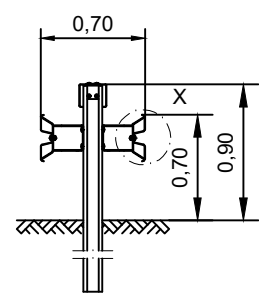
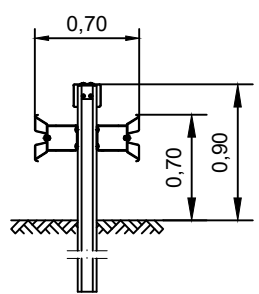
Schnitt A-A

Schnitt B-B

Detail X

Schnitt C-C

Schnitt D-D



Zchg. Nr. S3.1-331  
Stand: Sept. 2019

**Übergang von SUPER-RAIL Eco doppelt  
auf SUPER-RAIL Eco zweifach**



Stoß-Verschraubungen siehe B1.1-403  
Profil A sinngemäß ausführen

Gütegemeinschaft Stahlschutzplatten e.V.

S3.1-331

RAL-RG 620