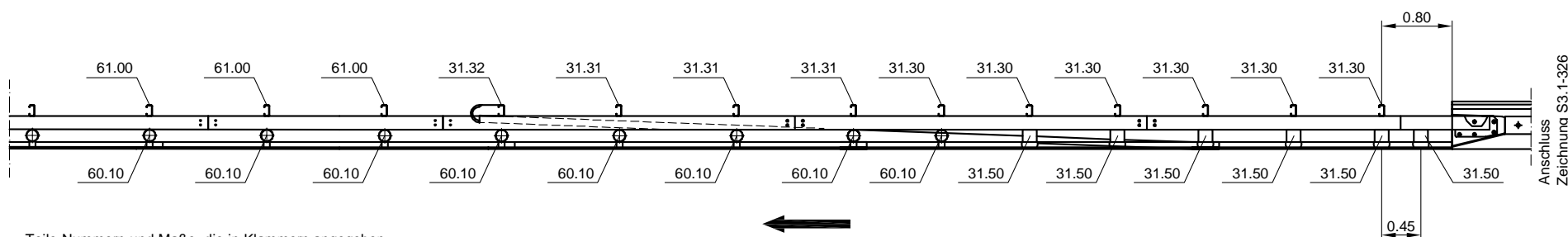
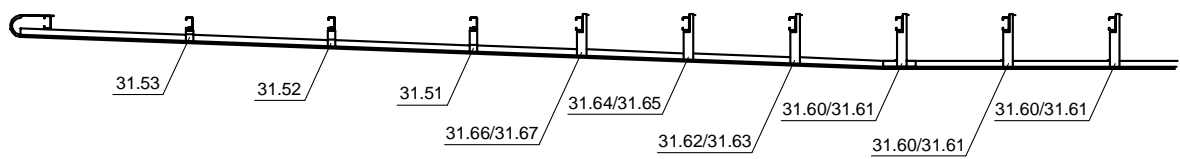


Anschluss
Zeichnung S3.1-326



Anschluss
Zeichnung S3.1-326

Schnitt E-E




Teile-Nummern und Maße, die in Klammern angegeben sind, gelten für den entsprechenden Übergang entgegen der Fahrtrichtung.

* Beim Übergang BSW auf SR, Profil A wird der Schutzplankenholms 2.00 vor Ort auf eine Einbaulänge von 3,30 m gekürzt und ein Übergang von B- auf A-Profil 20.10(20.00) eingebaut.

Schnitt A-A / Schnitt B-B / Schnitt C-C / Schnitt D-D / Detail X / Detail Y: siehe Detailzeichnung S3.1-327

Stoßverschraubung SP-Holm und Kastenprofil siehe B1.1-202

Patent Nr. DE 10 2007 042 392
Europäisches Patent Nr. EP 2 034 094

Gütegemeinschaft Stahlschutzplanken e.V.	Zchg. Nr. S3.1-325 Stand: 03/10	Flextra SR-C (Stahl)	DIN V ENV 1317-4	
			H2 - W3 - C	