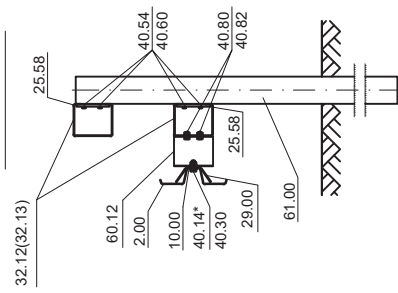
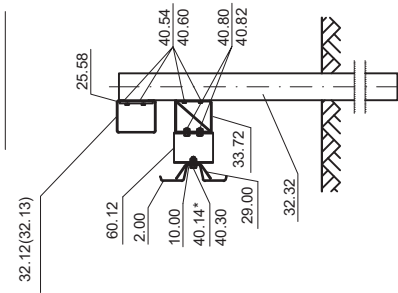


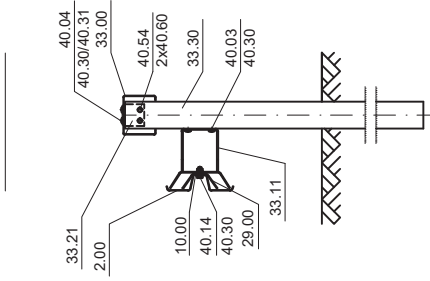
Schnitt A-A



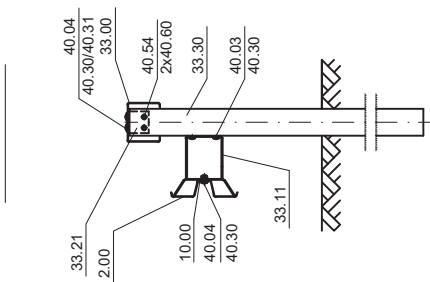
Schnitt B-B



Schnitt C-C



Schnitt D-D



* Schraube 40,14 im Bereich der SUPER-RAIL nur in Verbindung mit Verstärkungsholm, ansonsten Verschraubung analog B1.1-202
Stoß-Verschraubungen siehe Verschraubung SR Eco
Profil A sinngemäß ausführen

Zchg. Nr. S3.1-322
Stand: Dez. 2023

Flextra von SUPER-RAIL Eco auf SUPER-RAIL

DIN V ENV 1317-4
H2 - W4 - B

Teile-Nummern und Maße, die in Klammern angegeben sind, gelten für den entsprechenden Übergang entgegen der Fahrrichtung



Gütegemeinschaft Stahlenschutzplatten e.V.