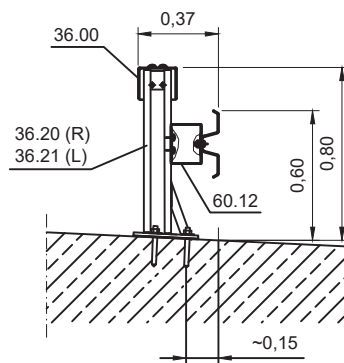


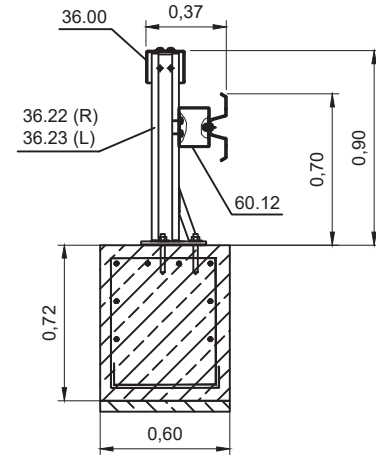
Verschraubung und Details siehe B1.1-405
 Verankerungsdetails siehe B2.1-216
 Profil A sinngemäß ausführen.

* Das System kann wahlweise auf Brückendecke
 oder Streifenfundament montiert werden.

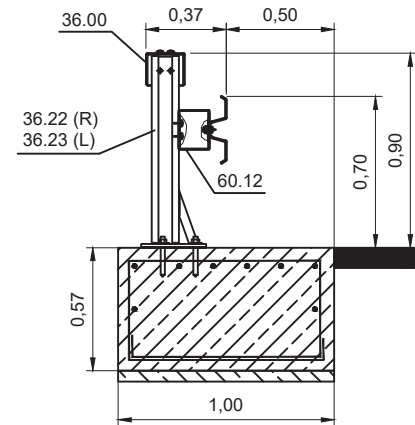
Schnitt A-A*



Schnitt A-A



**Ausführung mit
 Fundament bis Asphalt**



Zchg. Nr. S1.2-550

Stand: Dez. 2023

SUPER-RAIL Eco HS auf Bw

DIN EN 1317-2

H2 / L2 - W1 - B



Gütegemeinschaft Stahlschutzplanken e.V.

Pfosten 36.22 auf Streifenfundam.: Profil A: 74,7 kg/m, Profil B: 73,8 kg/m
 Pfosten 36.20 auf Brückendecke: Profil A: 72,9 kg/m, Profil B: 72,0 kg/m